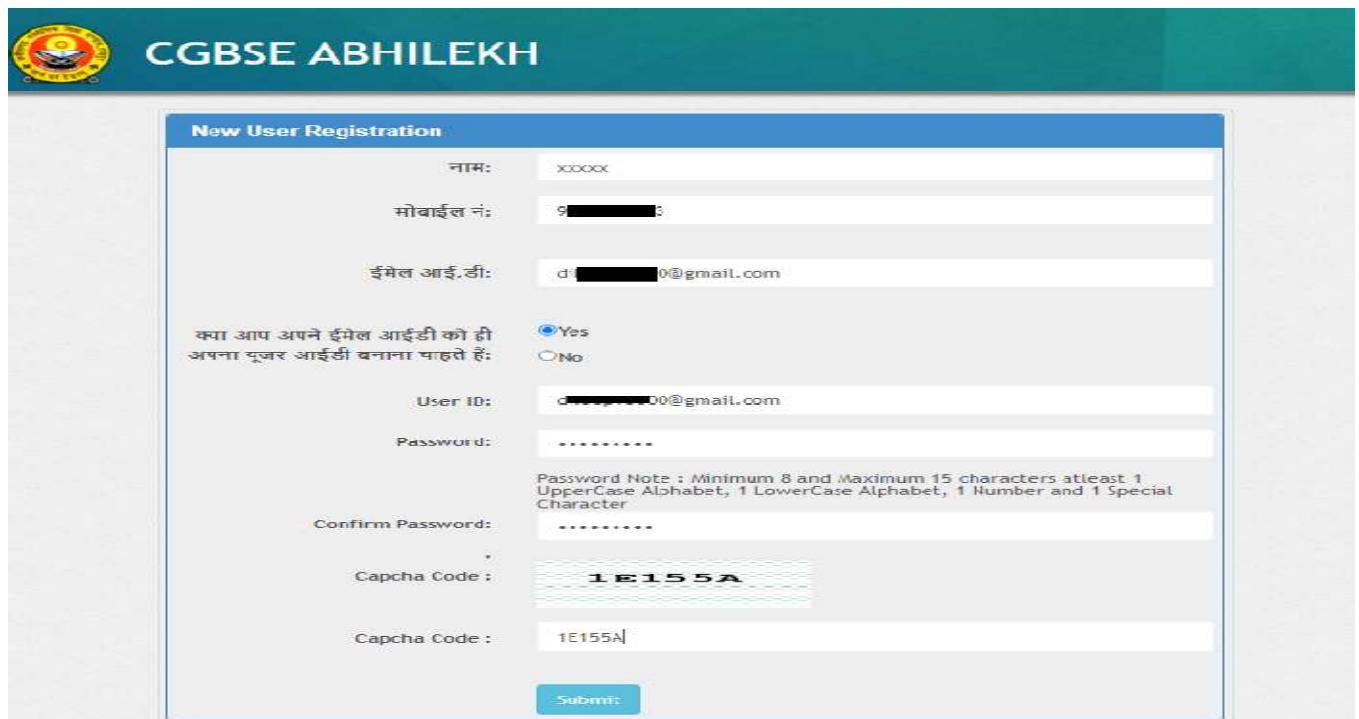
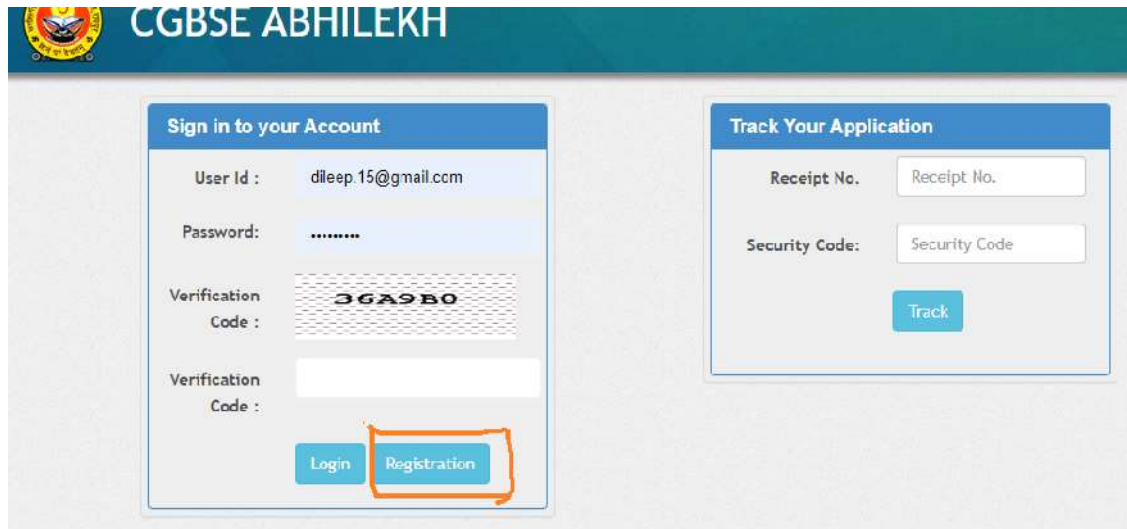


Manual For Online Application

इस ऑनलाइन पोर्टल (<https://vidia.cgbse.nic.in/fms>) के माध्यम छात्र अपने अंकसूचीमेंसुधार ,डुप्लीकेटांकसूची , डुप्लीकेट माइग्रेशन सर्टिफिकेट , अंकसूचीसत्यापन , ट्रांसलेशनल सर्टिफिकेट ,अंकसूची अपडेट करने हेतु आवेदन कर सकते हैं।

ऑनलाइन वेबसाइट (<https://vidia.cgbse.nic.in/fms>) ओपन कर एक अकाउंट बना ले ,अकाउंट टबनाने हेतु Registration बटन को क्लिक करेएवंसभीसूचनाकोभरें , आपने अपना जोयूजर आईडी एवं पासवर्ड बनायाहैउसे नोट कर रख लेवें , आपके मोबाइल पर एक smsवेरिफिकेशन कोड जायेगा जिससे आपका मोबाइल नंबर वेरीफाई हो जायेगा इसके पश्चात आपको अपने बनाये हुए यूजर आईडी एवं पासवर्ड से लॉगिन करें , पोर्टल का लॉगिन प्रोसेस को क्रमानुसार निचे चित्र में दर्शाया गयाहै।





CGBSE ABHILEKH

OTP Verification

Enter OTP password sent to your mobile no :



CGBSE ABHILEKH

New User Registration

Your Registration is successfull your user id is d[REDACTED]00@gmail.com,
[Click Here To Login](#)



CGBSE ABHILEKH

Sign in to your Account

User Id :

Password :

Verification Code :

Verification Code :

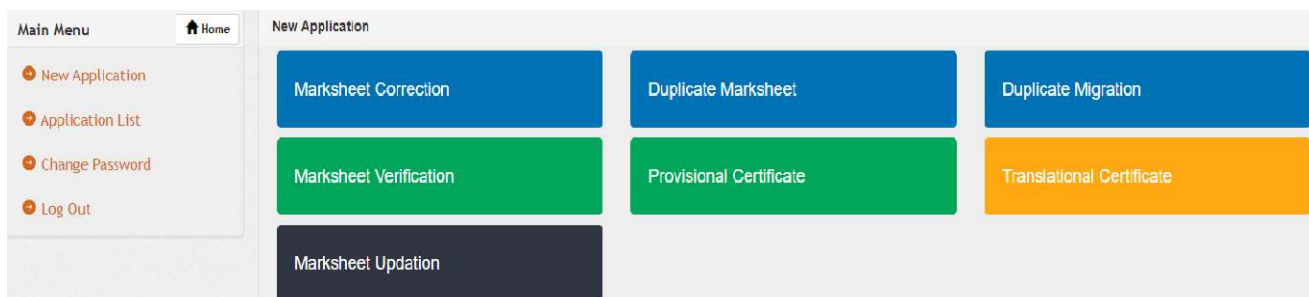
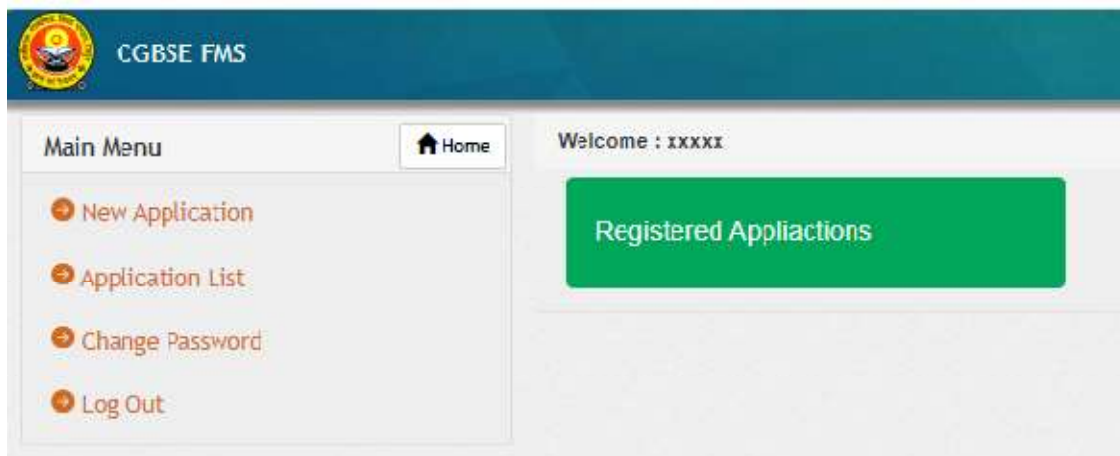
Track Your Application

Receipt No.

Security Code:

-
-
- ❖ लॉगिन करने के पश्चात **New Application** मेनू को क्लिक करें।
 - ❖ जिस भी प्रकार का आवेदन आप करना चाहते है जैसे अंकसूची में कोई सुधार जैसे नाममें ,पिता के नाम ,माता के नाम में अथवा नामांकन क्रमांक या फोटो में इस हेतु आप **Marksheet Correction** मेनू को क्लिक करें ,
 - ❖ यदि आपको डुप्लीकेट अंक सूची प्राप्त करनी है तो **Duplicate Marksheet** मेनू को क्लिक करें ,

- ❖ यदि आपको डुप्लीकेट माइग्रेशन सर्टिफिकेट प्राप्त करनी है तो **Duplicate Migration** मेनू को क्लिक करें
- ❖ यदि आपको अंक सूची सत्यापन करानी है तो **Marksheet Verification** मेनू को क्लिक करें,
- ❖ यदि आप के अंकसूची में मंडल द्वारा मैनुअल सुधार किया गया है और आप नया अंक सूची चाहते है तो **Marksheet Updation** मेनू को क्लिक करें।



परीक्षार्थी का विवरणः

परीक्षा का रोल नंबर : 2 [redacted] 7 नामांकन नंबर : AI-[redacted] 08 नाम : [redacted] माता का नाम : [redacted]

पिता/पति का नाम	कक्षा का नाम	नियमित/स्थाव्यदी/पत्राचार	परीक्षा के प्रकार	परीक्षा वर्ष
Father	BALI RAM	12Th	Regular	Main

केंद्र का जिला : [redacted] केंद्र क्रमांक : [redacted] केंद्र/स्कूल का नाम : [redacted] जन्म तिनांक : [redacted]

अंकसूची सुधार हेतु सुचनाः

Note: अंकसूची में जिस रिकॉर्ड को सुधारना है उसी चेकबॉक्स का केवल निचे में चयन करें ।
 अंकसूची में कहां पर त्रुटि है अंकसूची में जो गलत लिखा गया है अंकसूची में राही जो लिखा जागा है

निर्धार्य के नाम में >> [redacted] [redacted]

पिता के नाम में >> [redacted] [redacted]

माता के नाम में [redacted] [redacted]

नामांकन क्रमांक में [redacted] [redacted]

आप अपने आवेदन की स्थिति को **Application List** से **Application Status** बटन पर क्लिक कर के कर के जान सकते हैं।

नोट : आवेदक द्वारा आवश्यक दस्तावेज अथवा जानकारी उपलब्ध नहीं कराये जाने अथवा मंडल के नियमानुसार नहीं पाए जाने पर आवेदन निरस्त किया जा सकेगा।

ऑनलाइन पोर्टल से सम्बंधित किसी प्रकार की समस्या हेतु data.cgbse@gmail.com पर ईमेल करें।

नोट : वेबसाइट में आवेदन करने की प्रक्रिया में आदेशानुसार बदलाव संभव है।